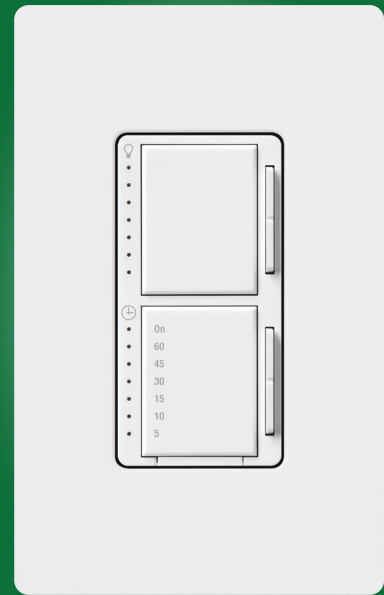
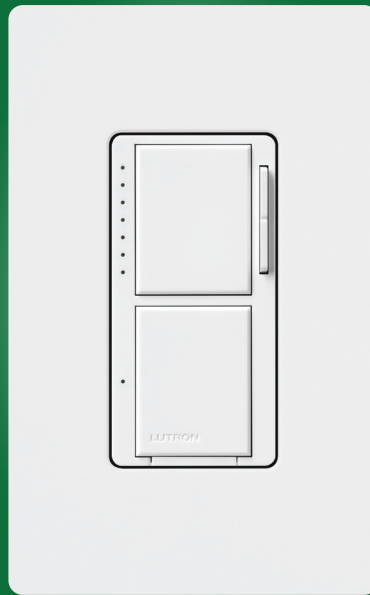


# Controles duales Maestro, ahora con tecnología LED+

Compatibilidad ampliada, el mismo diseño ahorrador de espacio

## Características

- **Diseño conjunto:** controle dos cargas de forma independiente desde una sola ubicación
- **La avanzada tecnología LED+** garantiza la compatibilidad con una extensa lista de bombillas LED atenuables
- **Fácil instalación:** se monta en una caja de pared estándar de un solo orificio, sin necesidad de neutro
- **Personalización MyLevel:** permite a los propietarios personalizar las configuraciones de atenuación
- **Funciona con** ventiladores de baño de alta eficiencia



	MACL-L3S25-XX*	MACL-L3T251-XX
<b>Descripción</b>	Atenuador e interruptor dual LED+	Atenuador y temporizador dual LED+
<b>Clasificación / tipo de carga</b>	Atenuador: LED de 75 W, Inc./Halógeno de 300 W Interruptor: De 2,5 A para iluminación o ventilador	Atenuador: LED de 75 W, Inc./Halógeno de 300 W Temporizador: De 2,5 A para iluminación o ventilador
<b>Aplicación</b>	Un solo polo	Un solo polo
<b>Requiere neutro</b>	No	No
<b>Incrementos del temporizador</b>	N/A	5, 10, 15, 30, 45, 60, Siempre encendido (ON)
<b>Colores disponibles</b>	Brillantes: Almendra (AL), Negro (BL), Marrón (BR), Gris (GR), Almendra claro (LA), Marfil (IV), Blanco (WH) Satinados: Bizcocho (BI), Niebla (MI), Media noche (MN), Blanco nieve (SW), Rojo señal (SR), Gris topo (TP)	Brillantes: Almendra (AL), Negro (BL), Marrón (BR), Gris (GR), Almendra claro (LA), Marfil (IV), Blanco (WH) Satinados: Bizcocho (BI), Niebla (MI), Media noche (MN), Blanco nieve (SW), Rojo señal (SR), Gris topo (TP)

\* XX indica sufijo de color

## Atenuador e interruptor

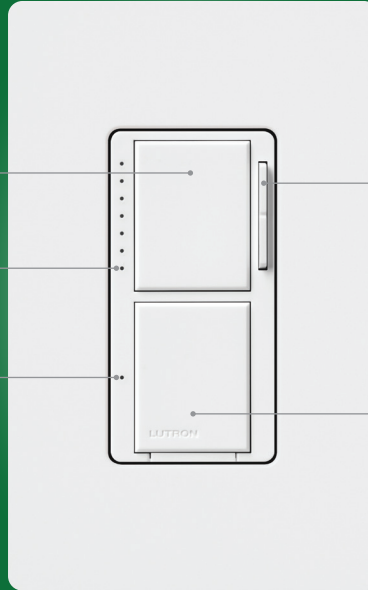
Toque una vez para encender la luz (al nivel preestablecido), o para apagarla

Toque dos veces para brillo total

Mantenga presionado durante un segundo para activar el apagado gradual

Los LED indican el nivel de intensidad de la luz

El brillo del LED es fuerte cuando la carga está encendida y tenue cuando está apagada.



Toque para ajustar la intensidad de la luz

Toque una vez para encender o apagar una luz o un ventilador por separado

MACL-L3S25-WH

## Atenuador y temporizador

Toque una vez para encender la luz (al nivel preestablecido), o para apagarla

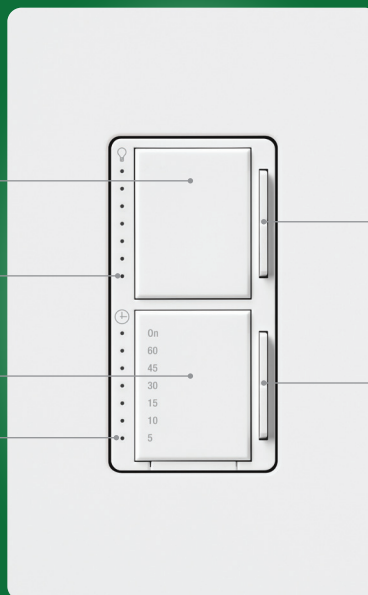
Toque dos veces para brillo total

Mantenga presionado durante un segundo para activar el apagado gradual

Los LED indican el nivel de intensidad de la luz

Toque para iniciar el conteo regresivo de una luz o un ventilador

Los LED indican el tiempo restante antes de que la carga se apague



Toque para ajustar la intensidad de la luz

Toque para ajustar el tiempo restante (opciones de 5, 10, 15, 30, 45 y 60 minutos)

**El temporizador de cuenta regresiva se asegura de que la luz o el ventilador se apaguen automáticamente en el tiempo seleccionado.**

MACL-L3T251-WH